

Voorgevel

Rechter zijgevel

Achtergevel

## Kleurenschema

Onderdelen	Materialen	Kleur
Gevels	Baksteen	Lichtbruin gemaasd
Gevels	Baksteen op de laag terugliggend	Lichtbruin gemaasd
Gevelbekleding verticaal	Verzakt beton platen	Witgrijs
Profielen f.b.v. gevelbekleding	Aluminium	Witgrijs
Deuren	Keramische pan (vlakke pan)	Zwart
Raamprofielen f.p.v. metaalwerk	Aluminium	Grisblauw
Raamprofielen f.p.v. gevelbekleding	Aluminium	Pijpbegeen
Kozijnen f.p.v. metaalwerk	Hardhout	Grisblauw
Kozijnen f.p.v. gevelbekleding	Hardhout	Pijpbegeen
Oranjerende delen f.p.v. metaalwerk	Hardhout	Grisblauw
Oranjerende delen f.p.v. gevelbekleding	Hardhout	Pijpbegeen
Voordeur f.p.v. metaalwerk	Smeetsveld	Grisblauw
Voordeur f.p.v. gevelbekleding	Smeetsveld	Pijpbegeen
Bosdelen kap	Hout	Onbegrip
Metaalwaterafvoer	Zink (z.z.v. bladvengers)	Natuur
Ventilatiekasten	Aluminium	Bruin gemaasd
Tuinberging	Geïmpregneerd hout	Lichtbruin / vergrijsd
Garandaafwerking tuinberging	Aluminium trim	Natuur
Korner	Hout	Natuur

## Renvooi

- baksteen schouwwerk
- geïsoleerde achterconstructie v.z.v. HSB en gevelbekleding
- kalkzandsteen vulwerk
- kalkzandsteen binnenwanden dragend en/of stabiliserend uitroten vips takelingen en berekeningen constructuur
- kalkzandsteen anterieure voorgevelbekleding
- lichte scheidingwand geïsoleerde standaard
- lichte scheidingwand geïsoleerde zwaar
- houtskeletbouw

## Renvooi

- plafondlichtaansluitpunt
- wandlichtaansluitpunt
- enkele schakelaar
- dubbele schakelaar
- wissel schakelaar
- enkele wandcontactdoos geïsoleerd
- dubbele wandcontactdoos geïsoleerd
- obstakel leding
- thermostaat
- bediening mechanische ventilatie
- buitenraan
- rookmelder
- optelplaats voor wasafval
- optelplaats voor wasdroger
- elektrische radiator (plaats en afmeting indicatief)
- bedrukker
- bal
- mechanische ventilatie-unit
- ventilatorooster
- ventilatorooster f.b.v. dakraan
- ventilatorooster f.b.v. schuifpui
- wand afzuigventiel mechanische ventilatie
- plafond afzuigventiel mechanische ventilatie
- plafond afzuigventiel pipenventilator
- dakdoorvoer f.b.v. ventilatie
- warmtepomp binnen-unit (plaats en afmeting indicatief)
- warmtepomp buiten-unit (plaats en afmeting indicatief)
- binnenunit regenwaterafvalsystemen
- geïsoleerde bekleding f.b.v. buiten-unit warmtepomp (plaats, afmeting en uitvoering indicatief weergegeven)
- verdelunit f.b.v. vloerverwarming
- v.z.v. geïsoleerde bekleding
- v.z.v. naaf/ondoorrechtige beglazing
- pv-panelen (afmeting, aantal en ligging indicatief)
- luch
- geïsoleerde vloerplaat
- minimale geluidwering binnenunit koelg 32dB incl. alle deurspalen op verdieping waar geluidwerende binnenbeuren voorgaast uitvoeren zonder bovenlicht
- nestkast f.b.v. de gietvloer
- nestkast f.b.v. de huisvloer
- nestkast f.b.v. de vloerplaat



Linker zijgevel

Voorgevel

Tuinberging

Plaats volgens situatie

Uitvoering volgens eigen leverancier

Rechter zijgevel

Tuinberging

Plaats volgens situatie

Uitvoering volgens eigen leverancier

Achtergevel

Linker zijgevel

Voorgevel

Tuinberging

Plaats volgens situatie

Uitvoering volgens eigen leverancier

Rechter zijgevel

Tuinberging

Plaats volgens situatie

Uitvoering volgens eigen leverancier

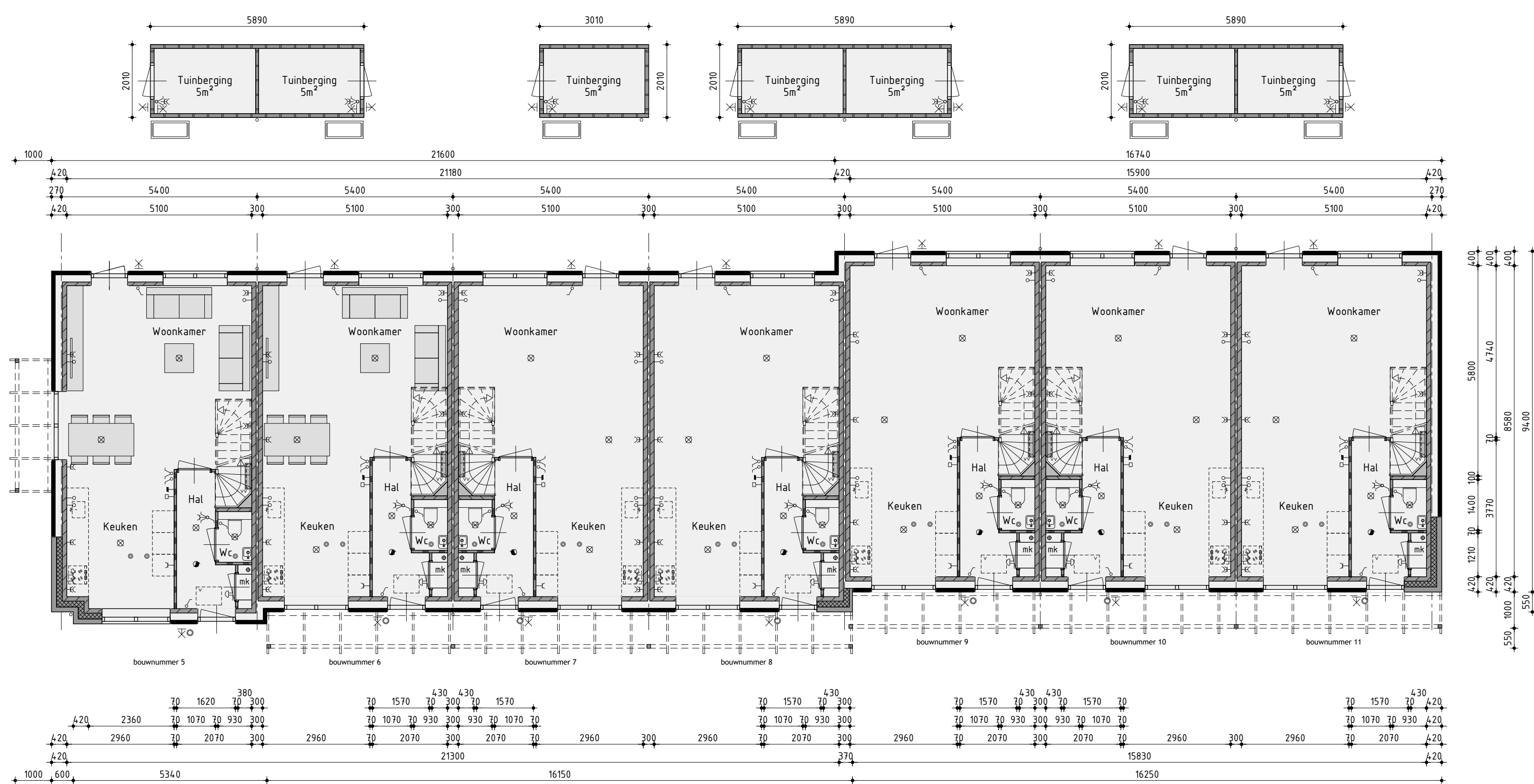
Achtergevel

Tuinberging

Plaats volgens situatie

Uitvoering volgens eigen leverancier

Linker zijgevel



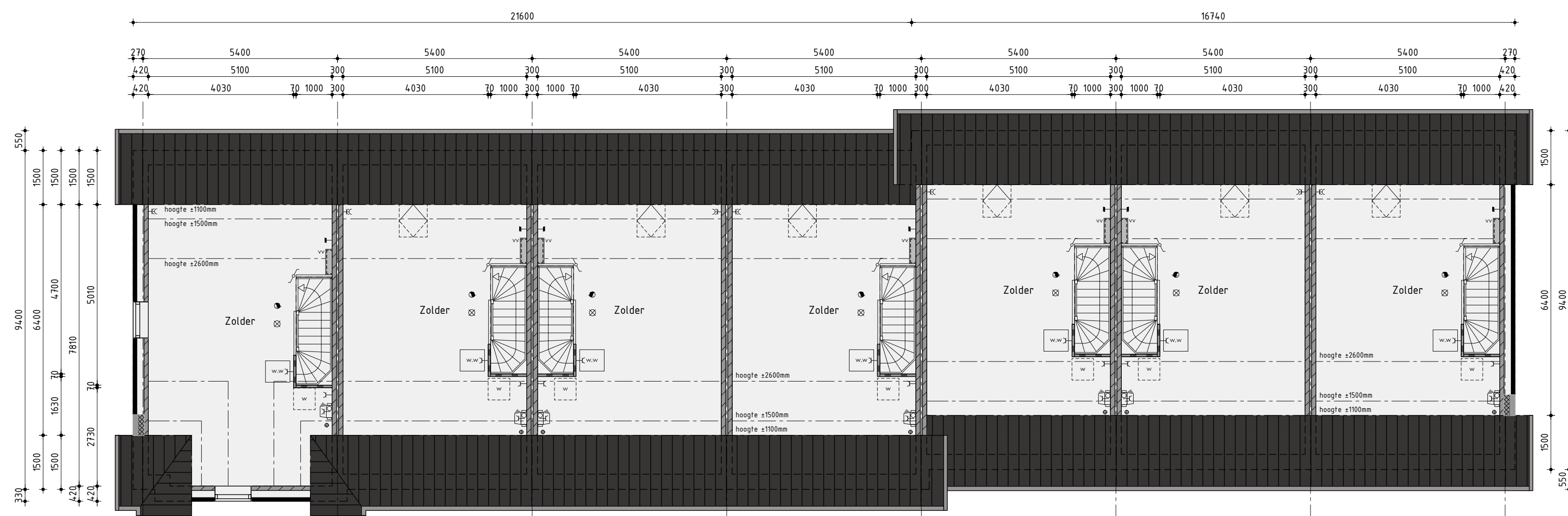
Begane grond

v.z.v. vloerverwarming



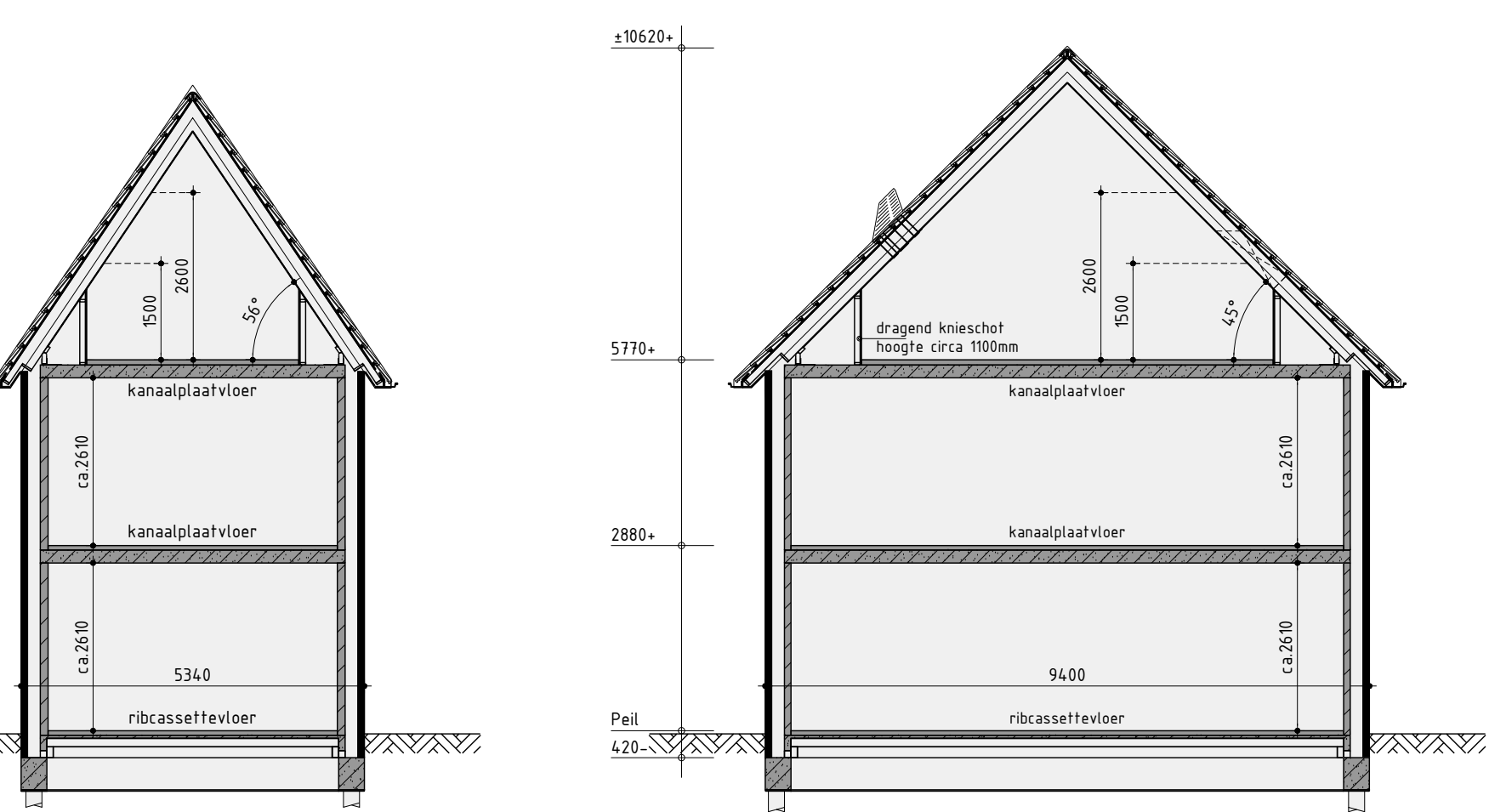
1ste Verdieping

v.z.v. vloerverwarming



2de Verdieping

v.z.v. vloerverwarming



Principe doorsnede A-A

Principe doorsnede B-B

Ontwikkelaar: **bpd** Amsterdam  
Realisatie en koperebegreiding: **KUIN bv**  
De Tocht 5  
1053 HT Bovenkarspel  
020-281 01 13  
info@kuinbv.nl

**Bouwnummer 5/m 11**  
**Rijwoningen type F**

Plan: Muggenburg te Schagen  
Gemeente Schagen

**Verkooptekening**

Datum 1: 03-06-2025  
Datum 2: 14-07-2025  
Datum 3: 06-01-2026  
Datum 4: -  
Datum 5: -  
Datum 6: -  
Datum 7: -  
Datum 8: -

Datum 9: -  
Datum 10: -  
Datum 11: -  
Datum 12: -  
Datum 13: -  
Datum 14: -  
Datum 15: -  
Datum 16: -

Getekend: Jeffrey Keenan  
Formaat: A0  
Schaal: 1:300

**studiodwp**

Werknummer: 24335

Bladnummer: V-09.1

Nijverheidsweg 11 | 1615 DZ Grootebroek | T: 020 88 05 50 50 | info@studiodwp.nl | www.studiodwp.nl

Ruben de Kruiger, J. Van't Hof, Sjoerd de Vries

De tekening is eigendom van de opdrachtgever en kan vertrouwelijk of anderszins wettelijk beschermd zijn.





Voorgevel

Rechter zijgevel

Achtergevel

### Kleurenschema

Onderdelen	Materialen	Kleur
Gevels	Baksteen	Lichtbruin gemuursd
Gevels	Baksteen op de laag terugliggend	Lichtbruin gemuursd
Gevelbekleding verticaal	Verzilverde planken	Witgrijs
Profielen f.b.v. gevelbekleding	Aluminium	Witgrijs
Cap	Keramische pan (vlakke pan)	Zwart
Raamprofielen f.p.v. metselwerk	Aluminium	Grisblauw
Raamprofielen f.p.v. gevelbekleding	Aluminium	Pijnschorsgroen
Kozijnen f.p.v. metselwerk	Hardhout	Grisblauw
Kozijnen f.p.v. gevelbekleding	Hardhout	Pijnschorsgroen
Kozijnen f.p.v. dakkap	Hardhout	Zwartgrijs
Grazeende delen f.p.v. metselwerk	Hardhout	Grisblauw
Grazeende delen f.p.v. gevelbekleding	Hardhout	Pijnschorsgroen
Grazeende delen f.p.v. dakkap	Hardhout	Zwartgrijs
Voordeur f.p.v. metselwerk	Samenstelling	Grisblauw
Voordeur f.p.v. gevelbekleding	Samenstelling	Pijnschorsgroen
Rondele kap	Hout	Lichtgrijs
Hemelwaaierafvoer	Zink (v.z.v. bladvangst)	Natuur
Ventilatiekasten	Aluminium	Blauw geschilderd
Tuimberging	Gemengd hout	Lichtbruin / wenged
Gaardafwerking tuimberging	Aluminium tris	Natuur
Pergola	Hout	Natuur
Dakkapel	Hout	Zwartgrijs

### Renvooi

- baksteen schouwwerk
- geïsoleerde achterconstructie v.z.v. HSB en gevelbekleding
- kalkezandsteen vulwerk
- kalkezandsteen binnenwanden dragend en/of stabiliserend uitvoeren vips takelingen en berekeningen constructuur
- kalkezandsteen interieur woonvloerbetonde spouwmuur
- lichte scheidingwand gipsblokken standaard
- lichte scheidingwand gipsblokken zwaar
- houtskelbouw

### Renvooi

- plafondlichtaansluitpunt
- wandlichtaansluitpunt
- enkele schakelaar
- dubbele schakelaar
- viessel schakelaar
- enkele wandcontactdoos gaard
- dubbele wandcontactdoos gaard
- onderbrede leding
- thermostaat
- bediening mechanische ventilatie
- buiterkraan
- rookmelder
- optelplaats voor wasafval
- optelplaats voor wasdroger
- elektronische radiator (plaats en afmeting indicatief)
- bedrukker
- bal
- mechanische ventilatie-unit
- ventilatieoster
- ventilatieoster f.b.v. dakraan
- ventilatieoster f.b.v. schuifpui
- wand afzuigventiel mechanische ventilatie
- plafond afzuigventiel mechanische ventilatie
- plafond afzuigventiel pipenventilator
- dakdoorvoer f.b.v. ventilatie
- warmtepomp binnen-unit (plaats en afmeting indicatief)
- warmtepomp buiten-unit (plaats en afmeting indicatief)
- binnenunit regewateraarsysteem
- opsluiterende bekleding f.b.v. buiten-unit warmtepomp (plaats, afmeting en uitvoering indicatief weergegeven)
- verdelunit f.b.v. vloerverwarming
- v.z.v. gaastrandende beglazing
- v.z.v. raaf/ondoorzichtige beglazing
- pv-panelen (afmeting, aantal en ligging indicatief)
- luch
- geïsoleerde vloerplaat
- minimale geluidwering binnenunit inclusief kozijn 32dB incl. alle deursloten op verdieping waar geluidwerende binnenunit toegepast uitvoeren zonder bovenlicht
- nestkast f.b.v. de gereserve
- nestkast f.b.v. de huisruis
- nestkast f.b.v. de vloerhuis



Linker zijgevel

Voorgevel

Tuinberging

Plaats volgens situatie

Uitvoering volgens eigen leverancier

Rechter zijgevel

Tuinberging

Plaats volgens situatie

Uitvoering volgens eigen leverancier

Achtergevel

Tuinberging

Plaats volgens situatie

Uitvoering volgens eigen leverancier

Linker zijgevel

Tuinberging

Plaats volgens situatie

Uitvoering volgens eigen leverancier

Achtergevel

Tuinberging

Plaats volgens situatie

Uitvoering volgens eigen leverancier

Linker zijgevel

Tuinberging

Plaats volgens situatie

Uitvoering volgens eigen leverancier

Achtergevel

Tuinberging

Plaats volgens situatie

Uitvoering volgens eigen leverancier

Linker zijgevel

Tuinberging

Plaats volgens situatie

Uitvoering volgens eigen leverancier

Achtergevel

Tuinberging

Plaats volgens situatie

Uitvoering volgens eigen leverancier

Linker zijgevel

Tuinberging

Plaats volgens situatie

Uitvoering volgens eigen leverancier

Achtergevel

Tuinberging

Plaats volgens situatie

Uitvoering volgens eigen leverancier

Linker zijgevel

Tuinberging

Plaats volgens situatie

Uitvoering volgens eigen leverancier

Achtergevel

Tuinberging

Plaats volgens situatie

Uitvoering volgens eigen leverancier

Linker zijgevel

Tuinberging

Plaats volgens situatie

Uitvoering volgens eigen leverancier

Achtergevel

Tuinberging

Plaats volgens situatie

Uitvoering volgens eigen leverancier

Linker zijgevel

Tuinberging

Plaats volgens situatie

Uitvoering volgens eigen leverancier

Achtergevel

Tuinberging

Plaats volgens situatie

Uitvoering volgens eigen leverancier

Linker zijgevel

Tuinberging

Plaats volgens situatie

Uitvoering volgens eigen leverancier

Achtergevel

Tuinberging

Plaats volgens situatie

Uitvoering volgens eigen leverancier

Linker zijgevel

Tuinberging

Plaats volgens situatie

Uitvoering volgens eigen leverancier

Achtergevel

Tuinberging

Plaats volgens situatie

Uitvoering volgens eigen leverancier

Linker zijgevel

Tuinberging

Plaats volgens situatie

Uitvoering volgens eigen leverancier

Achtergevel

Tuinberging

Plaats volgens situatie

Uitvoering volgens eigen leverancier

Linker zijgevel

Tuinberging

Plaats volgens situatie

Uitvoering volgens eigen leverancier

Achtergevel

Tuinberging

Plaats volgens situatie

Uitvoering volgens eigen leverancier

Linker zijgevel

Tuinberging

Plaats volgens situatie

Uitvoering volgens eigen leverancier

Achtergevel

Tuinberging

Plaats volgens situatie

Uitvoering volgens eigen leverancier

Linker zijgevel

Tuinberging

Plaats volgens situatie

Uitvoering volgens eigen leverancier

Achtergevel

Tuinberging

Plaats volgens situatie

Uitvoering volgens eigen leverancier

Linker zijgevel

Tuinberging

Plaats volgens situatie

Uitvoering volgens eigen leverancier

Achtergevel

Tuinberging

Plaats volgens situatie

Uitvoering volgens eigen leverancier

Linker zijgevel

Tuinberging

Plaats volgens situatie

Uitvoering volgens eigen leverancier

Achtergevel

Tuinberging

Plaats volgens situatie

Uitvoering volgens eigen leverancier

Linker zijgevel

Tuinberging

Plaats volgens situatie

Uitvoering volgens eigen leverancier

Achtergevel

Tuinberging

Plaats volgens situatie

Uitvoering volgens eigen leverancier

Linker zijgevel

Tuinberging

Plaats volgens situatie

Uitvoering volgens eigen leverancier

Achtergevel

Tuinberging

Plaats volgens situatie

Uitvoering volgens eigen leverancier

Linker zijgevel

Tuinberging

Plaats volgens situatie

Uitvoering volgens eigen leverancier

Achtergevel

Tuinberging

Plaats volgens situatie

Uitvoering volgens eigen leverancier

Linker zijgevel

Tuinberging

Plaats volgens situatie

Uitvoering volgens eigen leverancier

Achtergevel

Tuinberging

Plaats volgens situatie

Uitvoering volgens eigen leverancier

Linker zijgevel

Tuinberging

Plaats volgens situatie

Uitvoering volgens eigen leverancier

Achtergevel

Tuinberging

Plaats volgens situatie

Uitvoering volgens eigen leverancier

Linker zijgevel

Tuinberging

Plaats volgens situatie

Uitvoering volgens eigen leverancier

Achtergevel

Tuinberging

Plaats volgens situatie

Uitvoering volgens eigen leverancier

Linker zijgevel

Tuinberging

Plaats volgens situatie

Uitvoering volgens eigen leverancier

Achtergevel

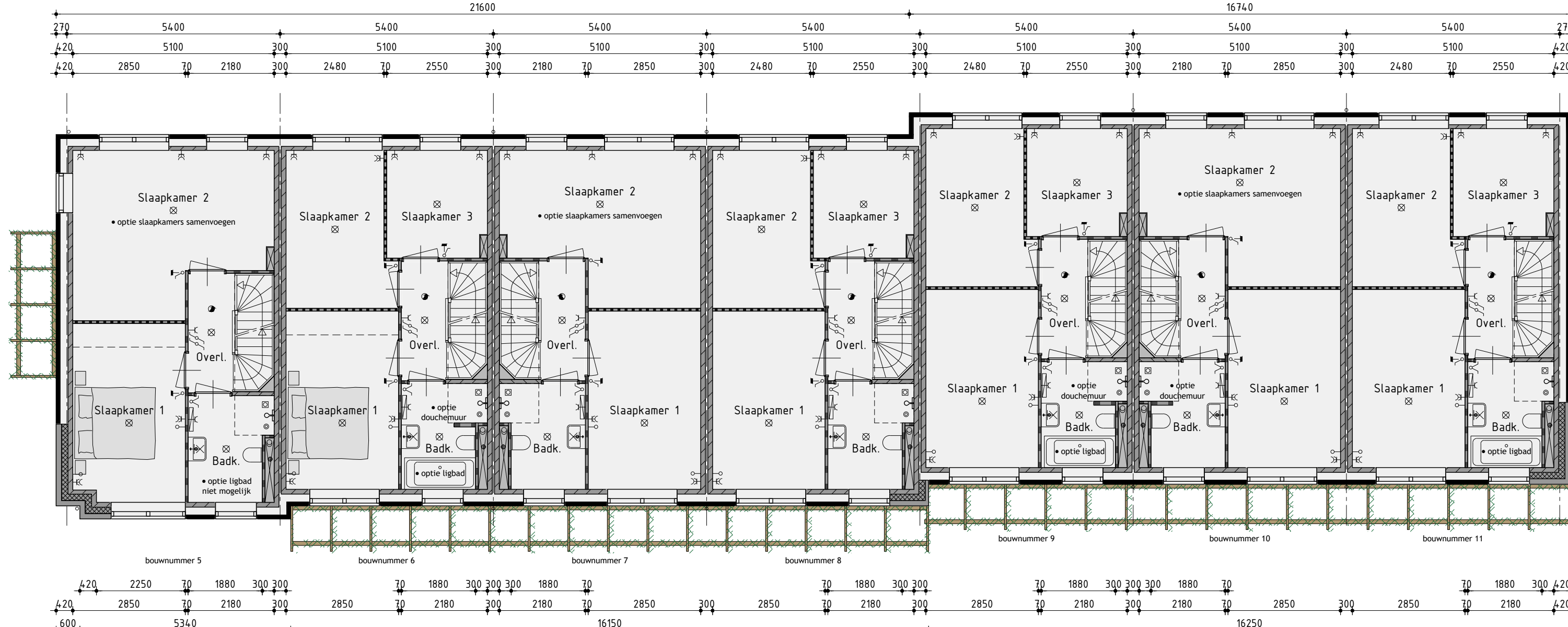
Tuinberging

Plaats volgens situatie

Uitvoering volgens eigen leverancier

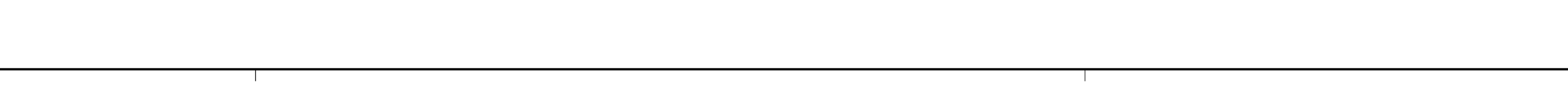
Begane grond

v.z.v. vloerverwarming




1ste Verdieping

v.z.v. vloerverwarming



2de Verdieping

v.z.v. vloerverwarming



Principe doorsnede A-A

Principe doorsnede B-B

Principe doorsnede C-C

Principe doorsnede D-D

Principe doorsnede E-E

Principe doorsnede F-F

Principe doorsnede G-G

Principe doorsnede H-H

Principe doorsnede I-I

Principe doorsnede J-J

Principe doorsnede K-K

Principe doorsnede L-L

Principe doorsnede M-M

Principe doorsnede N-N

Principe doorsnede O-O

Principe doorsnede P-P

Principe doorsnede Q-Q

Principe doorsnede R-R

Principe doorsnede S-S

Principe doorsnede T-T

Principe doorsnede U-U

Principe doorsnede V-V

Principe doorsnede W-W

Principe doorsnede X-X

Principe doorsnede Y-Y

Principe doorsnede Z-Z

Principe doorsnede AA-AA

Principe doorsnede BB-BB

Principe doorsnede CC-CC

Principe doorsnede DD-DD

Principe doorsnede EE-EE

Principe doorsnede FF-FF

Principe doorsnede GG-GG

Principe doorsnede HH-HH

Principe doorsnede II-II

Principe doorsnede JJ-JJ

Principe doorsnede KK-KK

Principe doorsnede LL-LL

Principe doorsnede MM-MM

Principe doorsnede NN-NN

Principe doorsnede OO-OO

Principe doorsnede PP-PP

Principe doorsnede QQ-QQ

Principe doorsnede RR-RR

Principe doorsnede SS-SS

Principe doorsnede TT-TT

Principe doorsnede UU-UU

Principe doorsnede VV-VV

Principe doorsnede WW-WW

Principe doorsnede XX-XX

Principe doorsnede YY-YY

Principe doorsnede ZZ-ZZ

Principe doorsnede AA-AA

Principe doorsnede BB-BB

Principe doorsnede CC-CC

Principe doorsnede DD-DD

Principe doorsnede EE-EE

Principe doorsnede FF-FF

Principe doorsnede GG-GG

Principe doorsnede HH-HH

Principe doorsnede II-II

Principe doorsnede JJ-JJ

Principe doorsnede KK-KK

Principe doorsnede LL-LL

Principe doorsnede MM-MM

Principe doorsnede NN-NN

Principe doorsnede OO-OO

Principe doorsnede PP-PP

Principe doorsnede QQ-QQ

Principe doorsnede RR-RR